

XXII FORUM NACIONAL DE APICULTURA

04 Nov 2023, Fundão

Balanço do Programa Nacional de
Apoio ao Setor da Apicultura
PEPAC 2030

DGADR
Maria de São Luiz Centeno

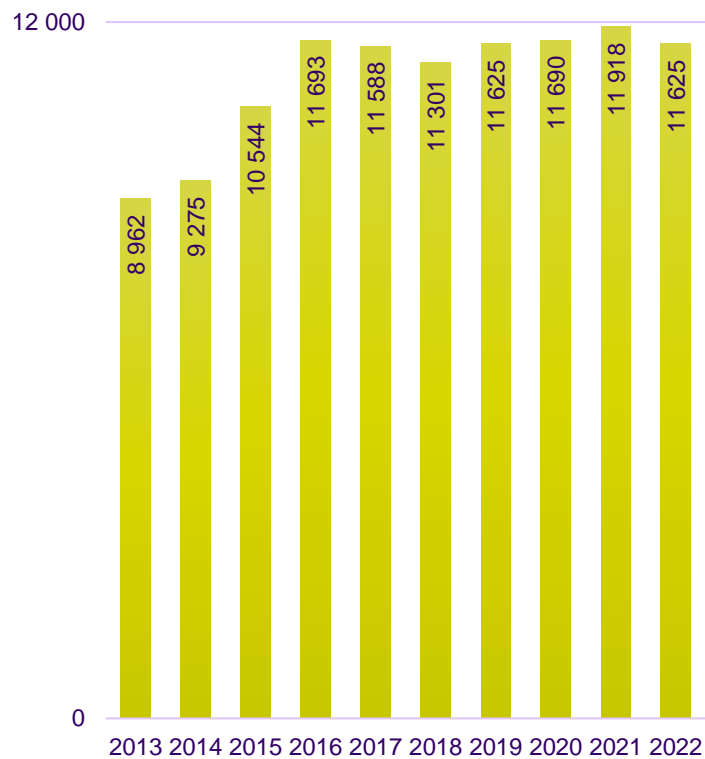
Ancient Egyptians - 3500 BC



Fonte: Planet Bee Foundation

Monitorizar dados é crucial
para obter melhor
perspetiva e compreensão
sobre um setor específico

N.º de Apicultores



Fonte: GPP

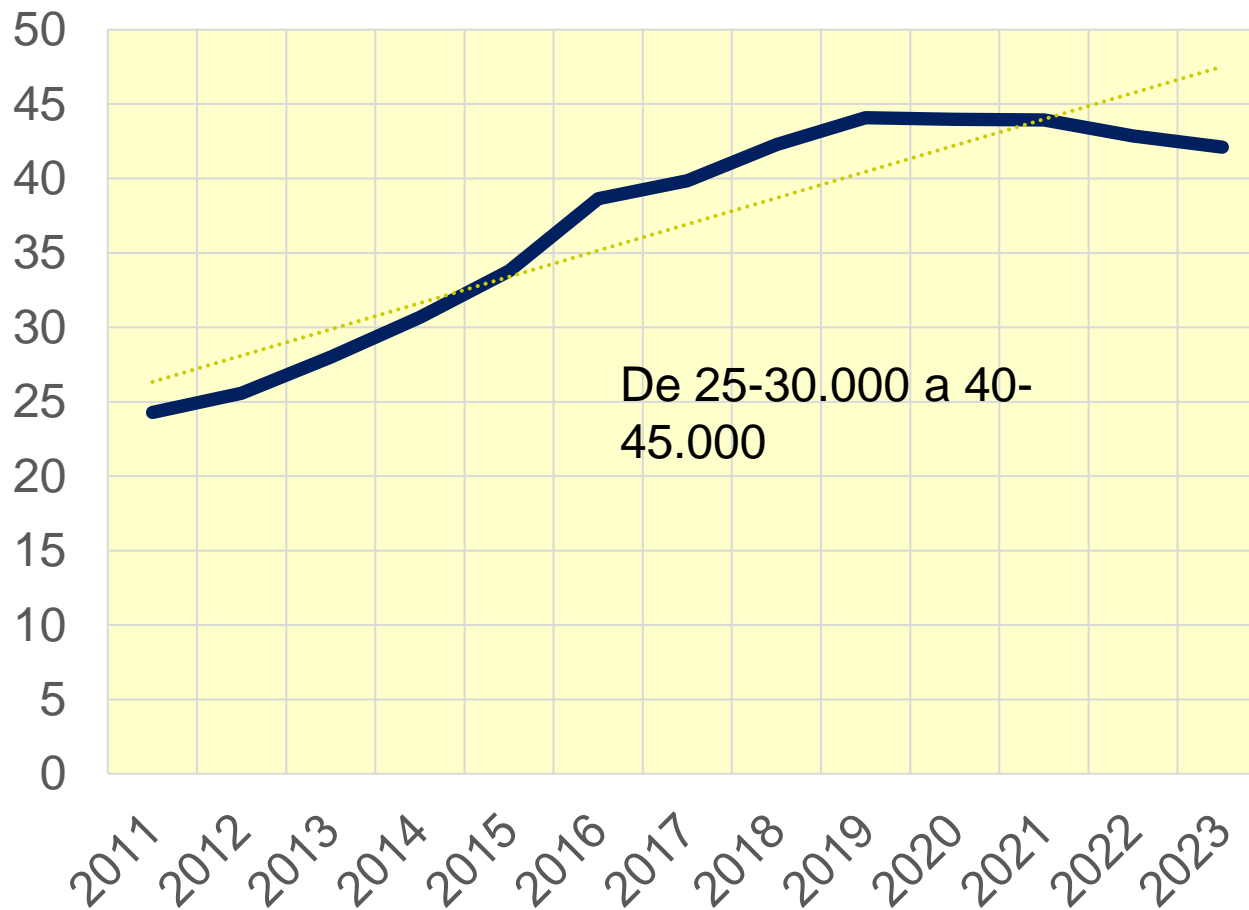
Declarações de atividade apícola - variação nº declarações/

	N.º de Declarações
Δ 2023/2022 (%)	-3,23
Δ 2022/2021 (%)	-3,53
Δ 2021/2020 (%)	1,14
Δ 2020/2019 (%)	-1,87
Δ 2019/2018 (%)	4,45
Δ 2018/2017 (%)	3,02
Δ 2017/2016 (%)	-2,23
Δ 2016/2015 (%)	11,06
Δ 2015/2014 (%)	12,76
Δ 2014/2013 (%)	16,98
Δ 2013/2012 (%)	0,25
Δ 2012/2011 (%)	8,94

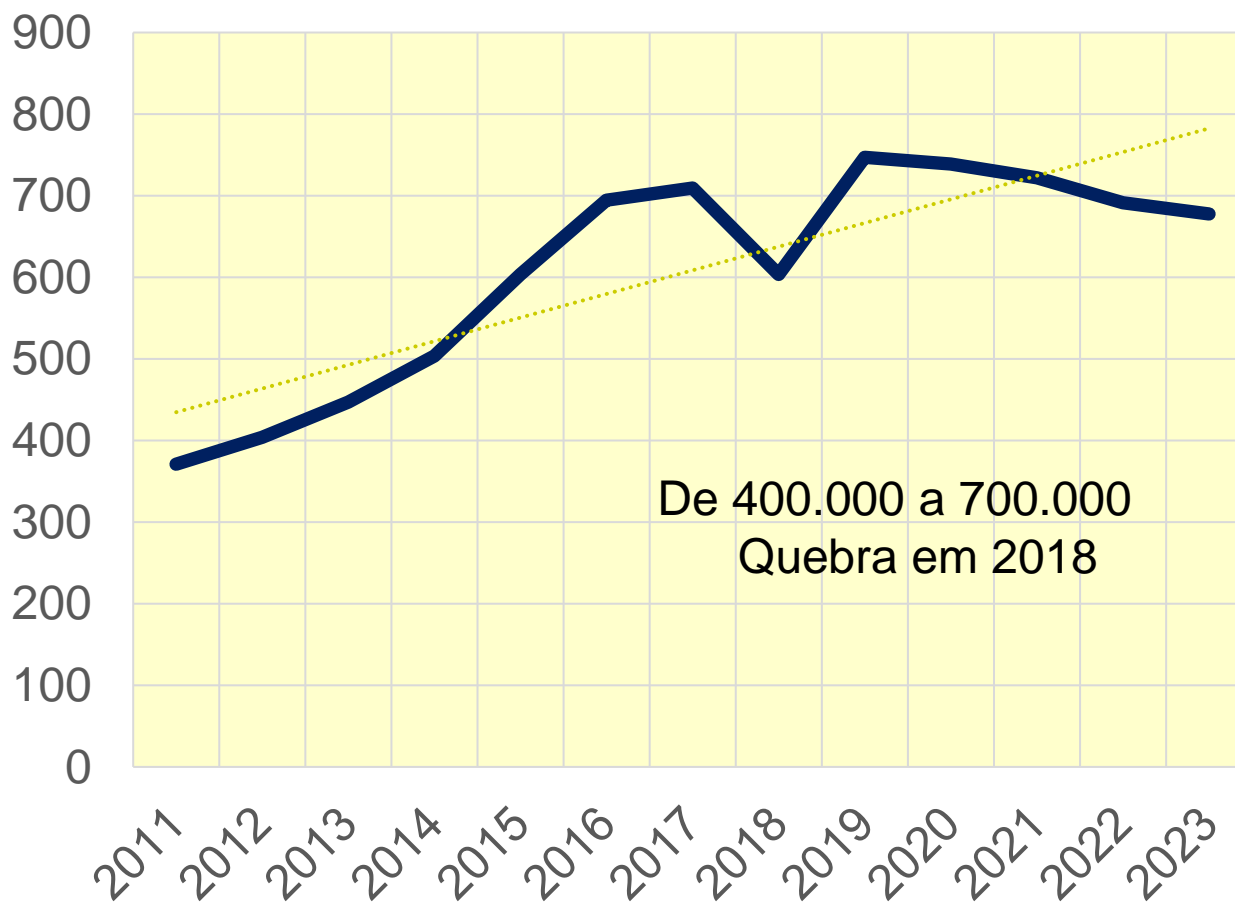
Fonte: Declarações de Existências IFAP

Declarações, apiários, 2011-2023

10³

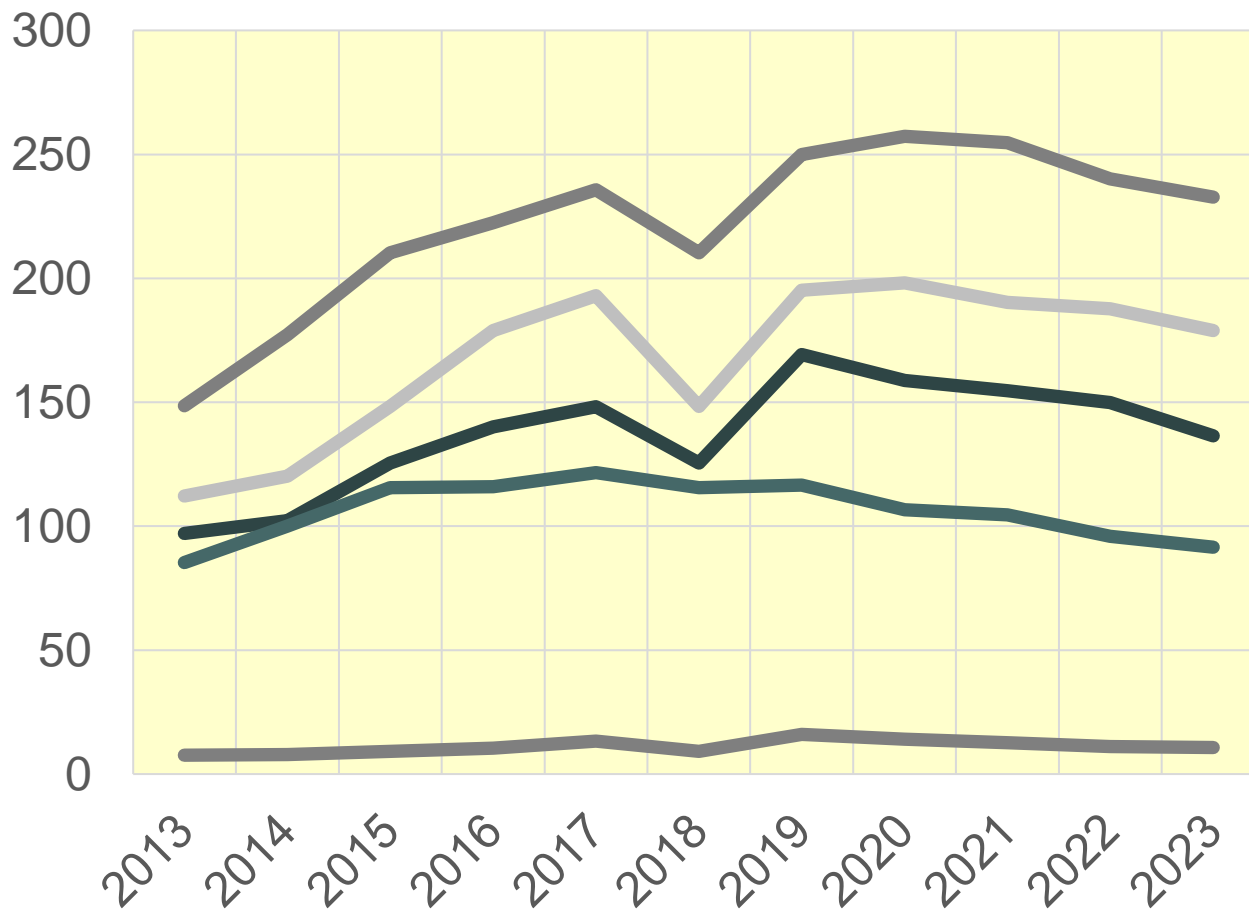


Declarações, colmeias, 2011-2023 10³

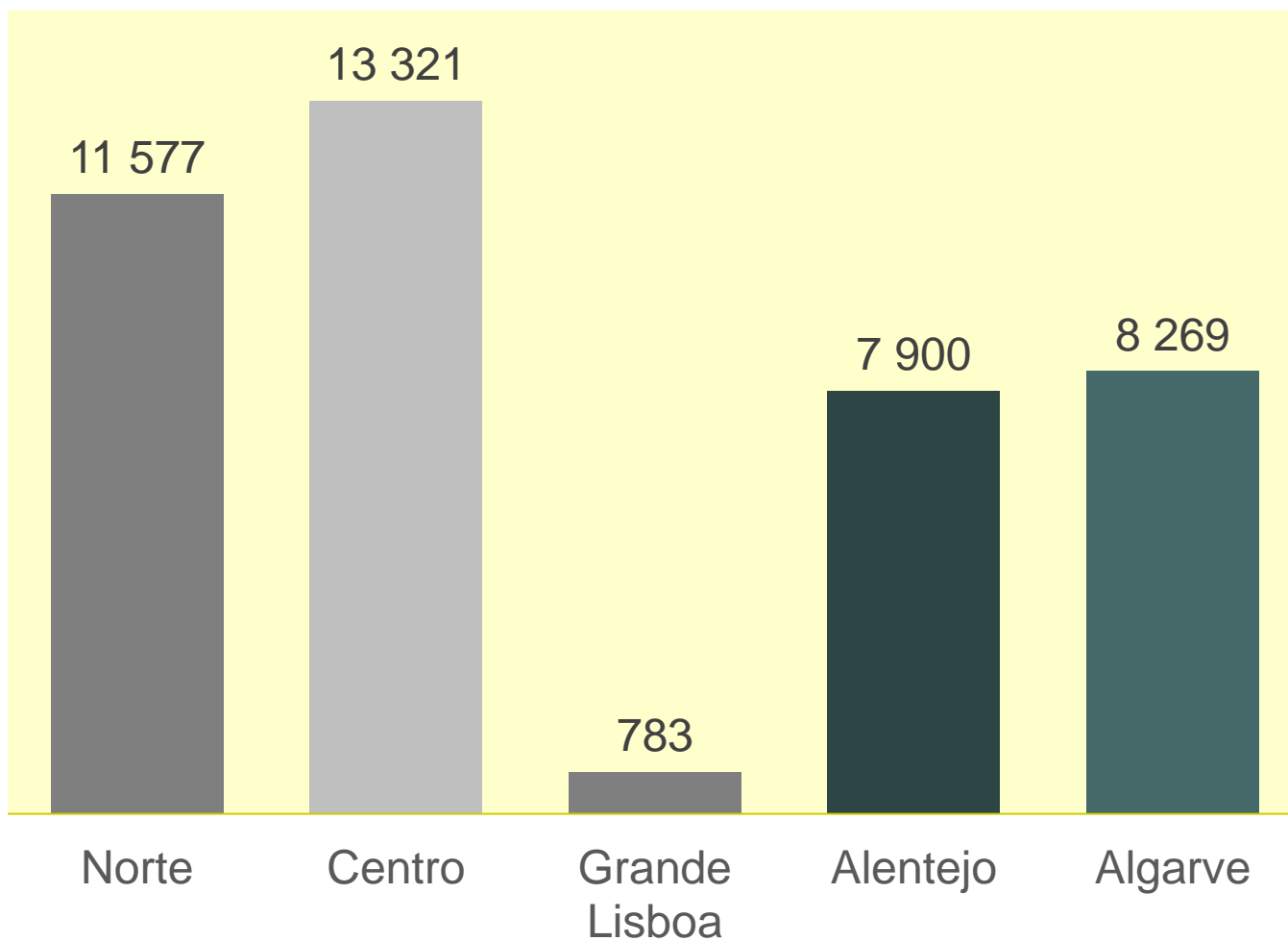


Colónias, Continente, por Região 2013-2023

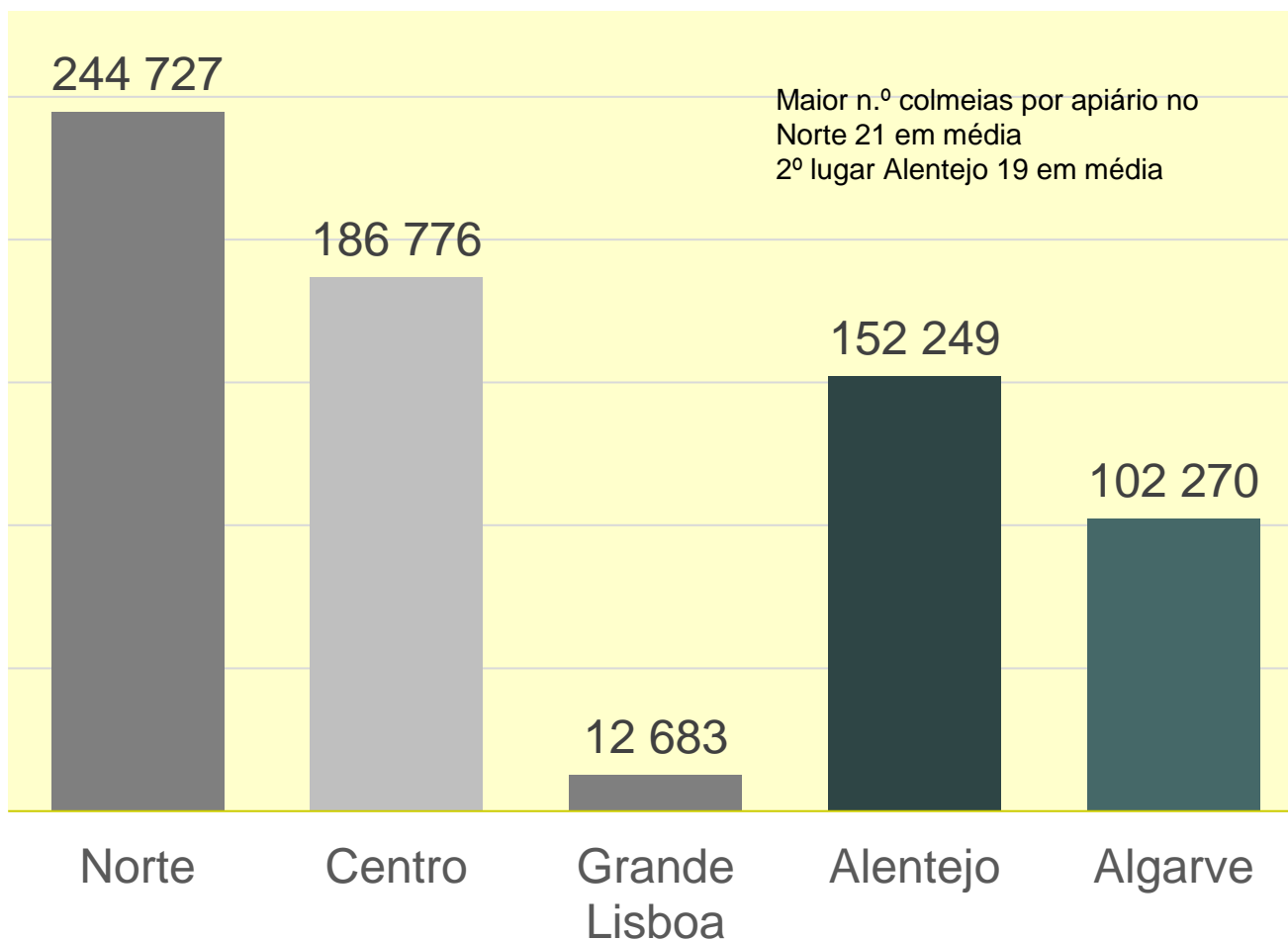
10³



Apiários Médias 2019-2023

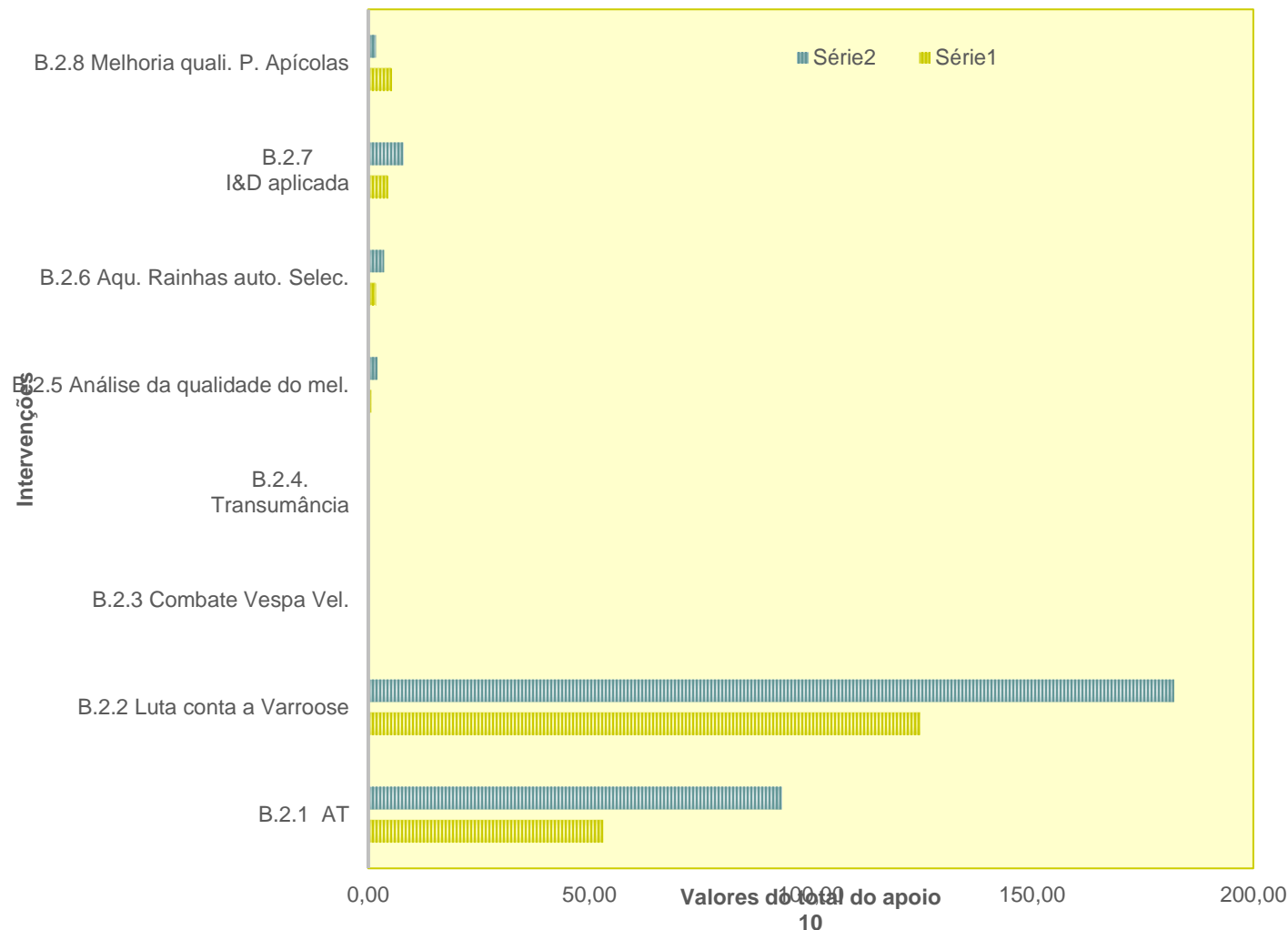


Colmeias, Continente por Região Médias 2019-2023



PEPAC 2030

Valores do Apoio Setorial Apicultura 10³



Série 1 2023

Série 2 2024

		Valores por ano							
Regiões	Ano	Intervenções							
		B.2.1 AT	B.2.2 Luta conta a Varrose	B.2.3 Combate Vespa Vel.	B.2.4. Transumância	B.2.5 Análise da qualidade do mel.	B.2.6 Aqu. Rainhas auto. Selec.	B.2.7 I&D aplicada	B.2.8 Melhoria quali. P. Apícolas
	2023	151 304,96	412 988,54	1 521,08	0,00	568,35	9 712,50	0,00	0,00
Norte	2024	263 321,57	698 185,29	1 521,08		6 219,35	12 412,53		17 702,49
Norte	2023	207 685,64	369 444,79			7 226,05	4 462,50		54 125,14
Centro	2024	365 829,56	295 808,18			14 180,24	15 375,00		
Centro	2023	69 669,88	47 093,35					45 243,00	
LVT	2024	133 943,27	76 785,89					80 000,00	
LVT	2023	86 778,68	262 033,40			275,40	3 412,50		
Alentejo	2024	148 908,93	445 703,09			225,40	7 350,00		
Alentejo	2023	13 636,50	156 937,18						
Algarve	2024	23 376,87	263 343,96	1 123,17		637,20	675,00		
Algarve	2023	2 775,77				405,00			
Açores	2024		41 694,84						
Madeira	Totais	1 467 231,63	3 070 018,51	4 165,33	0,00	29 736,99	53 400,03	125 243,00	71 827,63
	2023	531 851,43	1 248 497,26	1 521,08	0,00	8 474,80	17 587,50	45 243,00	54 125,14
	2024	935 380,20	1 821 521,25	2 644,25	0,00	21 262,19	35 812,53	80 000,00	17 702,49

INOVAÇÃO



GRUPOS OPERACIONAIS



Nº ENTIDADES

17

Nº PROJETOS

2

MONTANTE ELEGÍVEL (€)

0,79 M

APOIO AO INVESTIMENTO (€)

0,59 M

+ 0,5 M

LEGENDA

Nº ENTIDADES

SETOR ATIVIDADE

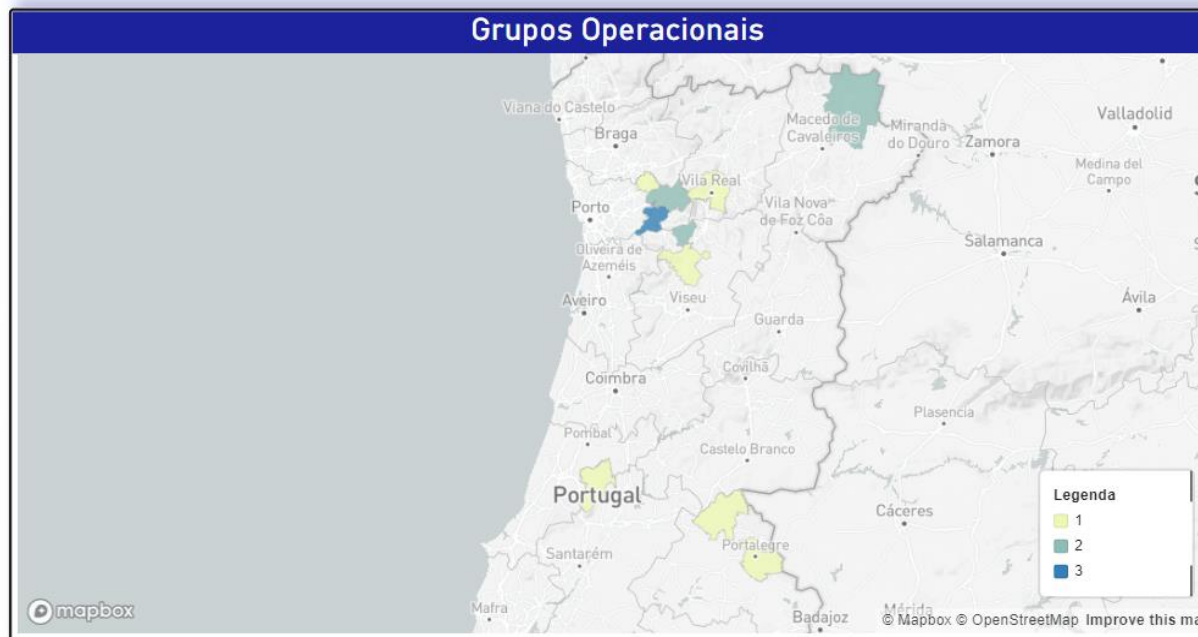
PRODUÇÃO ANIMAL

FILEIRA

APICULTURA

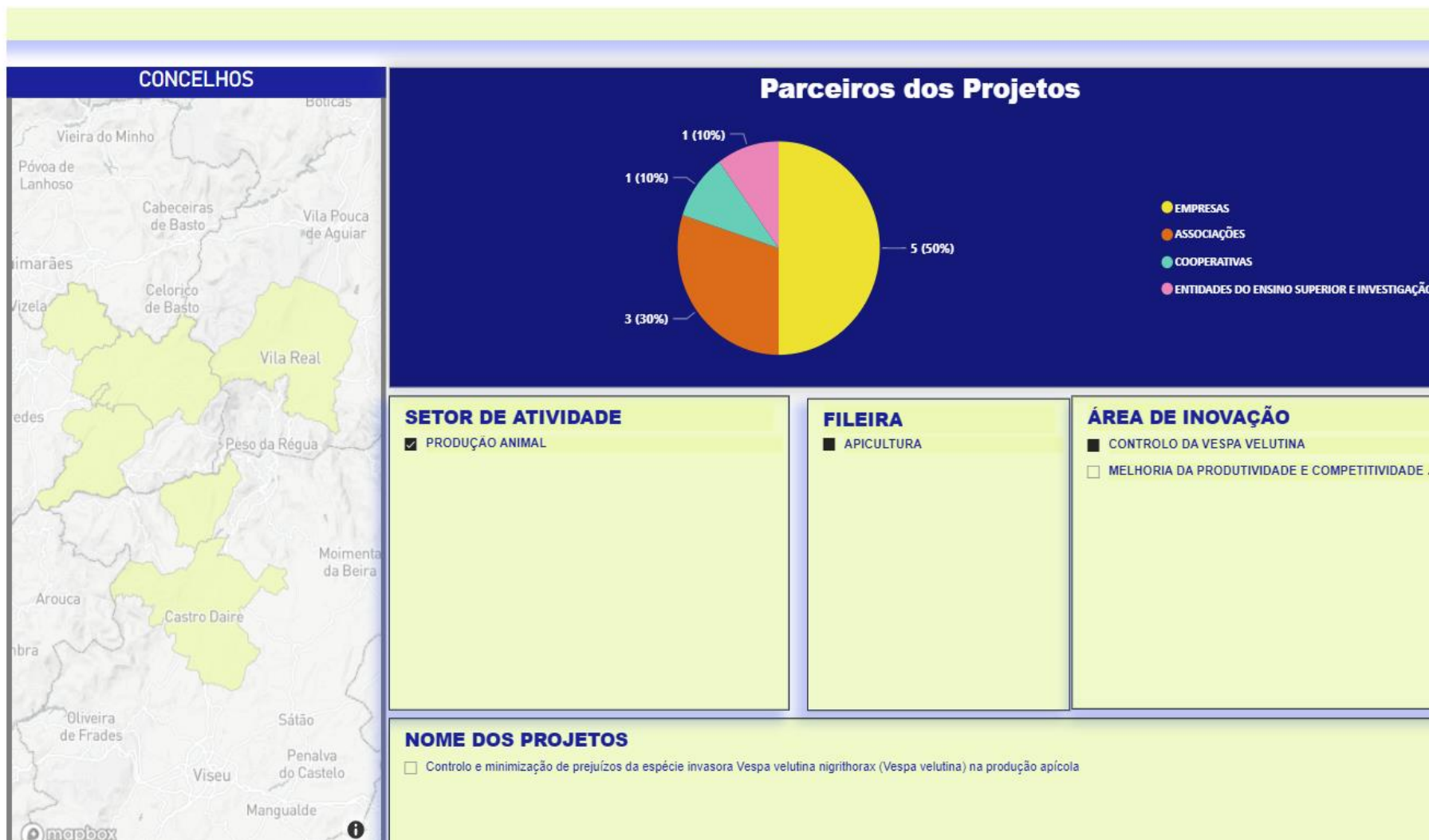
TIPO DE ENTIDADE

Múltiplas seleções

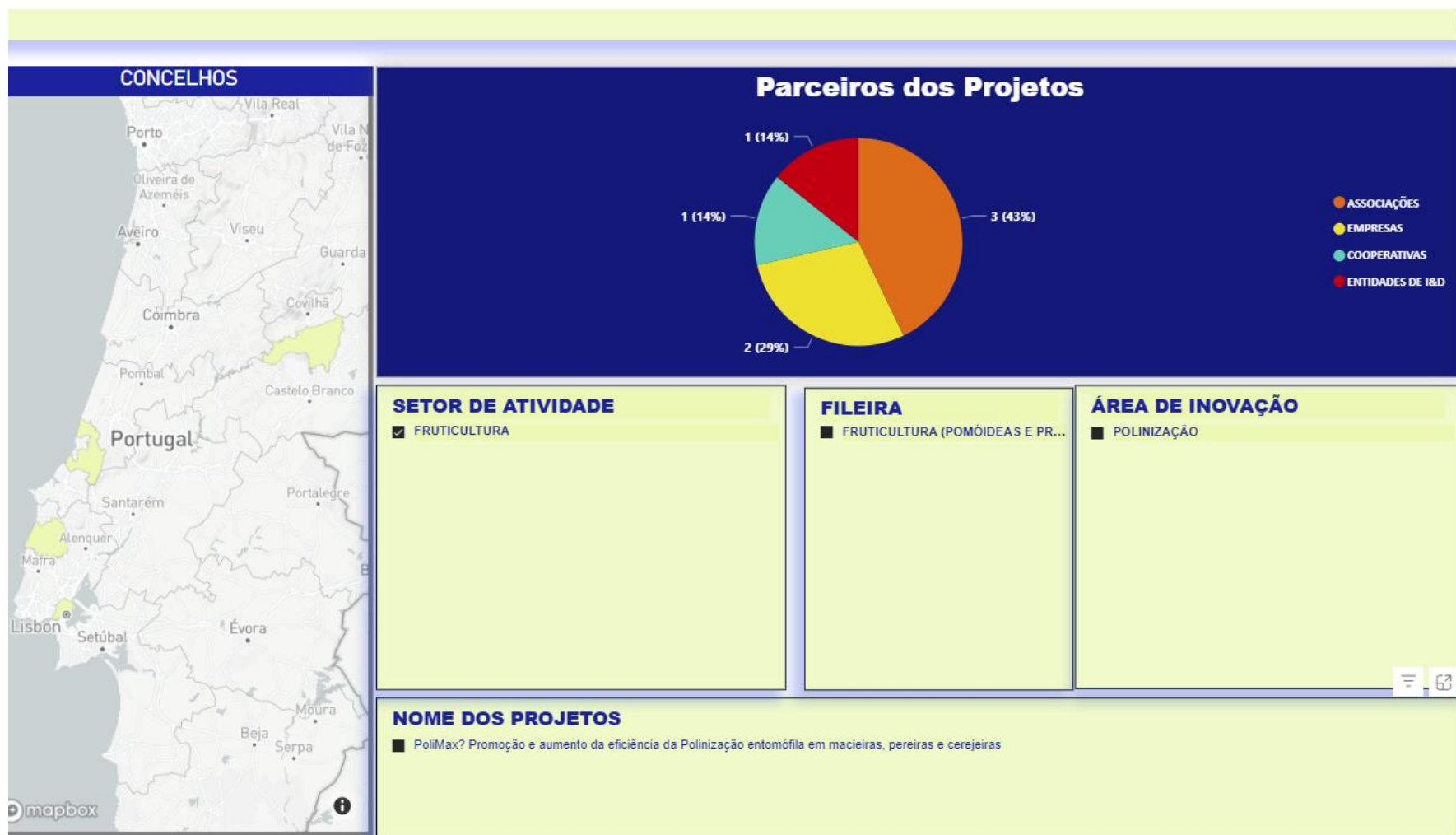


- DivInA - DIVERsificação e INovação na produção Apícola
- Controlo e minimização de prejuízos da espécie invasora *Vespa velutina nigrithorax* na produção apícola
- PoliMax - Promoção e aumento da eficiência da Polinização entomófila em macieiras, pereiras e cerejeiras

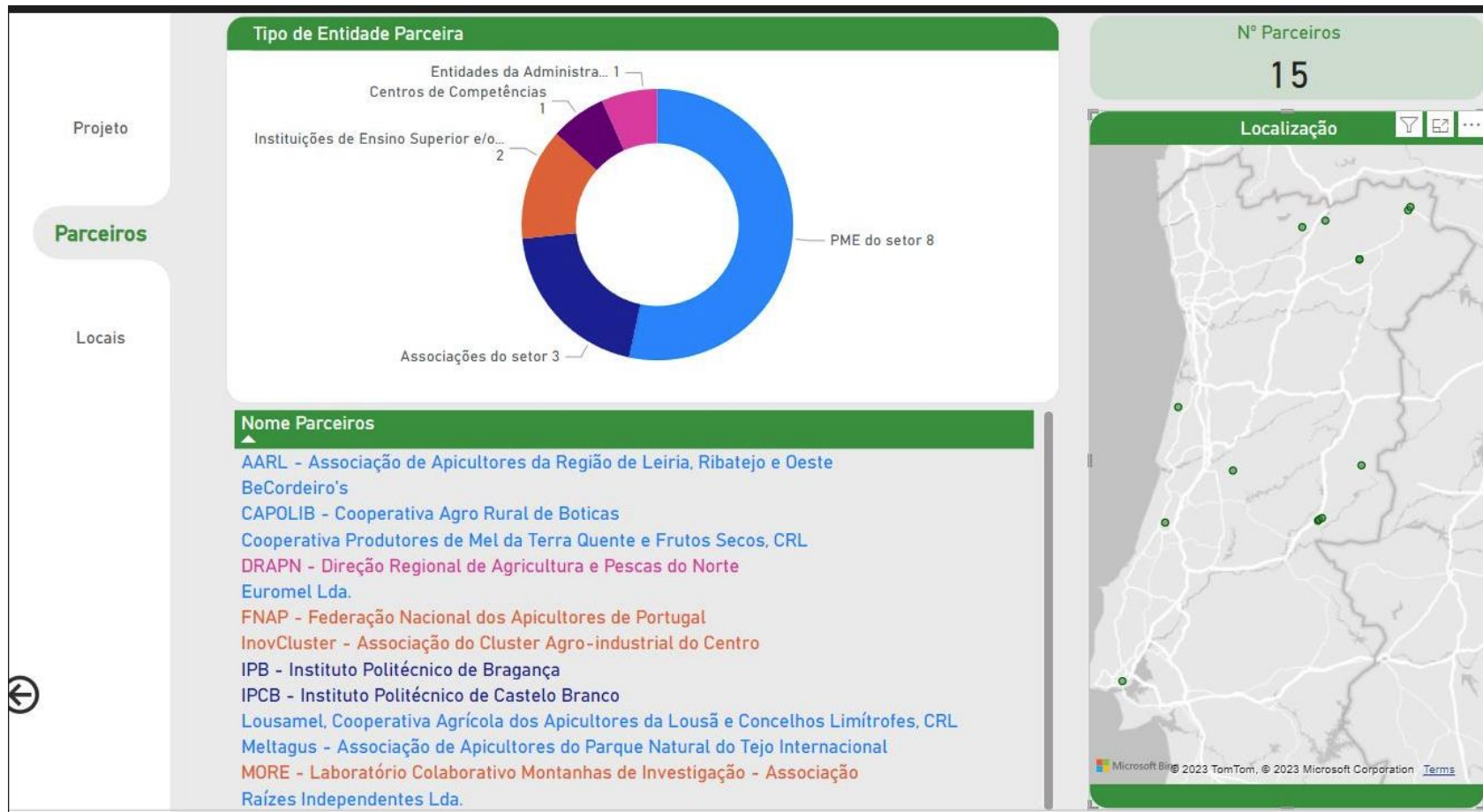
GRUPOS OPERACIONAIS



GRUPOS OPERACIONAIS



PRR – Programa de Recuperação e Resiliência BEELAND



Valor: PRR 0,912 M
cerca de 5 M no total dos fundos agrícolas

OUTROS

Título	PHARMAPITOX
Síntese	Desenvolvimento da solução integriBee, na plataforma digital que, a partir de um conjunto abrangente de sensores externos e não invasivos na colmeia, otimiza a produção das colmeias.
Apoio Público Homologado	864.276,59 €
Investimento Total	1.454.712,65 €


Título	integriBee .: - Desenvolvimento de um coletor inovador e protocolo para purificação da apitoxina para uso nas indústrias farmacêutica e cosmética
Síntese	Métodos de purificação e controlo, de qualidade
Apoio Público Homologado	443.742,48 €
Investimento Total	732.416,41 € €

PT2020 - SI I&DT – Fonte ANI

<https://akisportugal.pt/>

<https://inovacao.rederural.gov.pt>





MUITO OBRIGADA